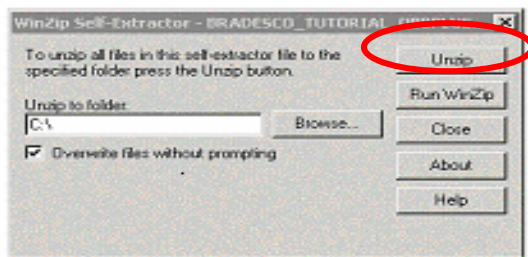


Como instalar o Tutorial Office Banking Bradesco Plus

Para conhecer o Office Banking Bradesco Plus, o cliente poderá fazer o download do Tutorial, através destes será possível navegar ou simular diversas situações no Office Banking Bradesco Plus.

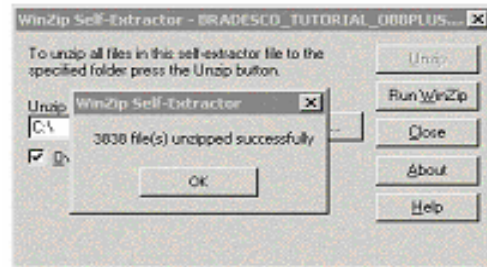
Ao clicar em Tutorial será disponibilizado um arquivo denominado BRADESCO_TUTORIAL_OBBPLUS; para prosseguir clique duas vezes no arquivo, confirme o local onde será descompactado o Tutorial:

Figura 01

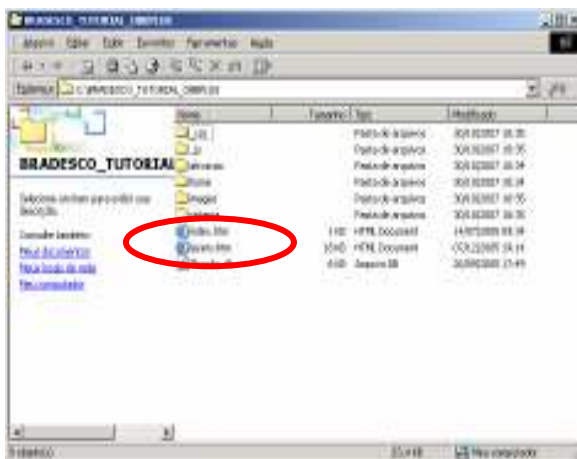


Clique em **Unzip**.

Figura 02



Clicar em **Ok**, e o arquivo contendo o Tutorial Office Banking Bradesco Plus foi gravado no local escolhido.



Para acessar o conteúdo salvo, localize o Diretório. BRADESCO_TUTORIAL_OBBPLUS e clique no arquivo index.htm.



Bom Trabalho!